



NOKIAN
KAUPUNKI

Tilinpäätös 2024

27.3.2025



ASUKASLUKU 31.12.2024

36171

Kasvu 524 asukasta

TULOVEROPROSENTTI

8,4 %

VERORAAHOITUS YHTEENSÄ

107 milj.€



VEROTULOT

88 milj.€

VALTIONOSUUDET

19 milj.€



LAINAKANTA 31.12.2024

121,6 milj.€

LAINAMÄÄRÄ/ASUKAS

3 363 €



HENKILÖSTÖ 31.12.2024

1 592

Muutos -8

TILIKAUDEN YLIJÄÄMÄ

0,3 milj.€

KERTYNYT YLIJÄÄMÄ

45,4 milj.€

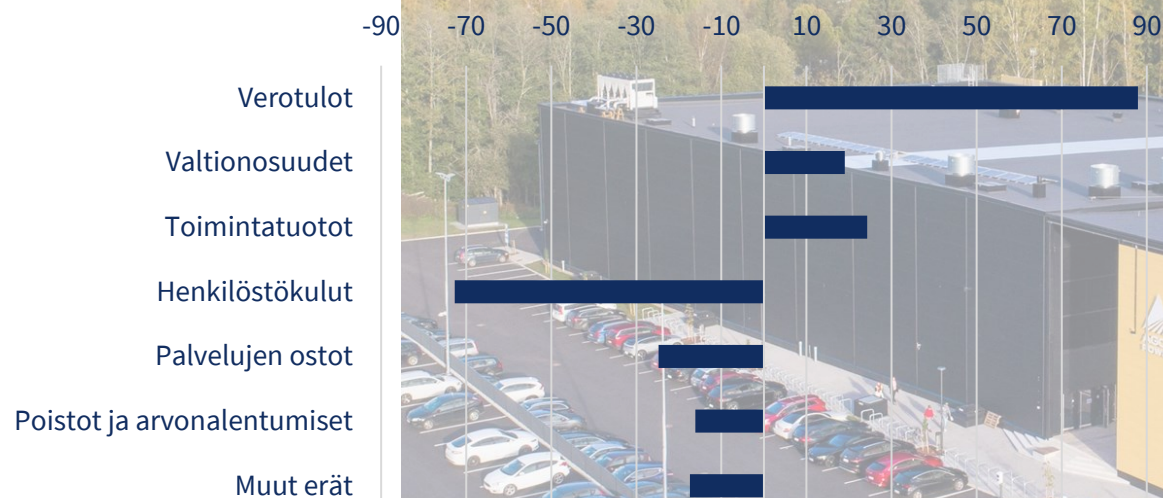
KERTYNYT YLIJÄÄMÄ/ASUKAS

1 256 €

TOIMINTAMENOT KOHTEITTAN, milj.€



TULOSLASKELMA 2024, milj. €



INVESTOINTIMENOT YHTEENSÄ

31,6 milj.€

SUURIMMAT INVESTOINNIT

AGCO Power Arena

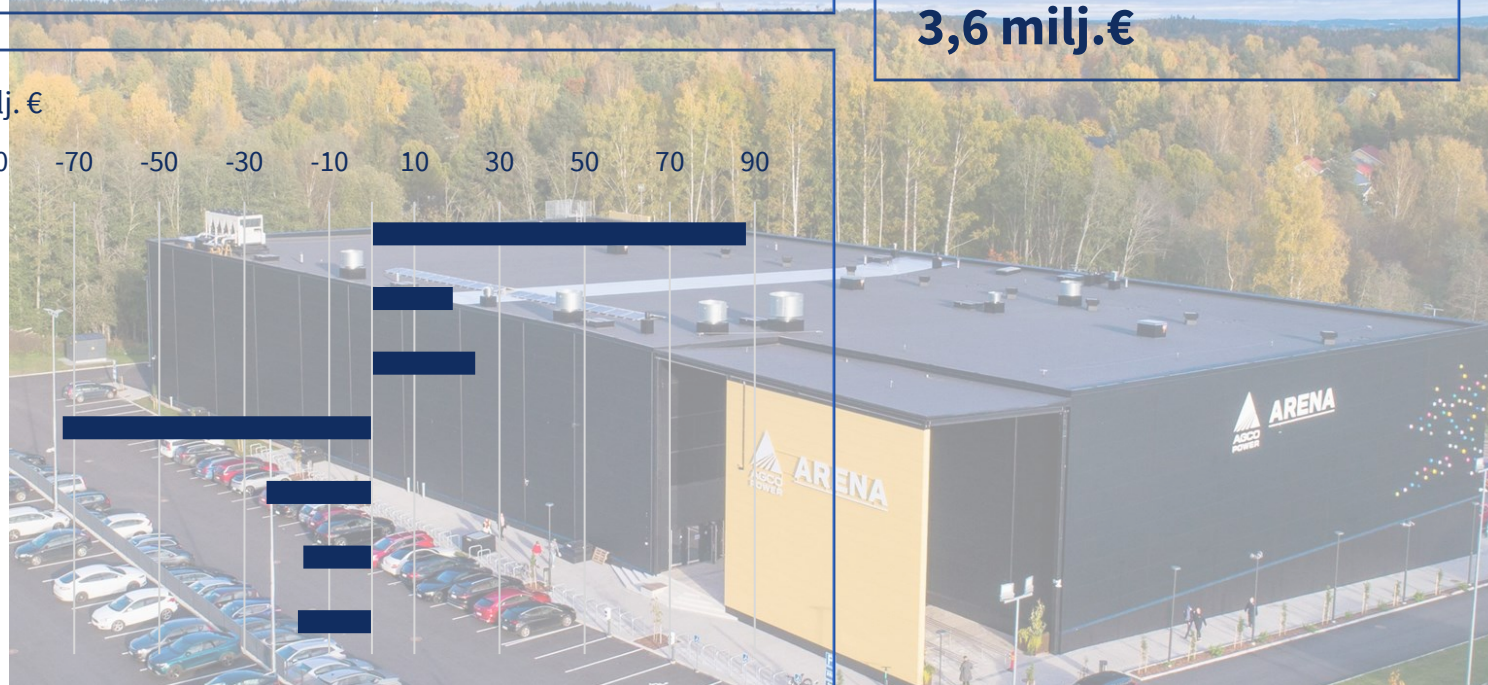
8,9 milj.€

Nokian asema- ja matkakeskus

7,7 milj.€

Haukkalan päiväkot

3,6 milj.€

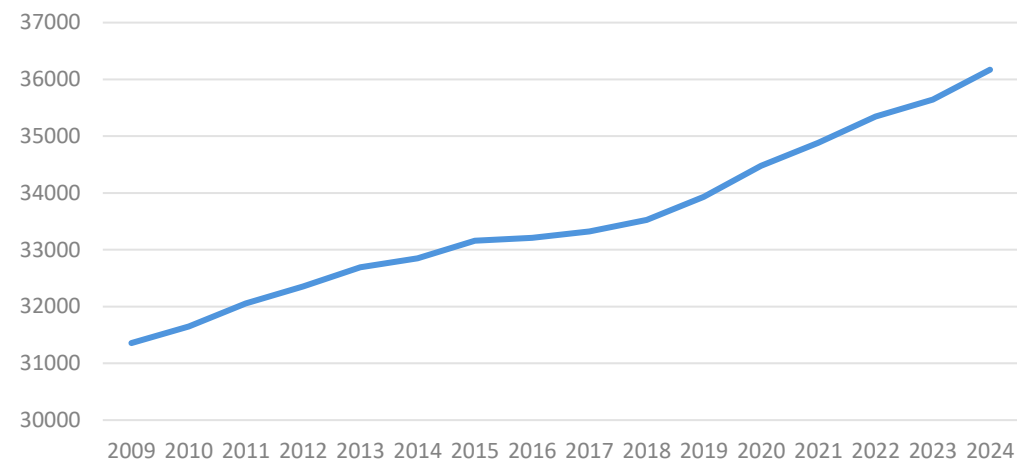




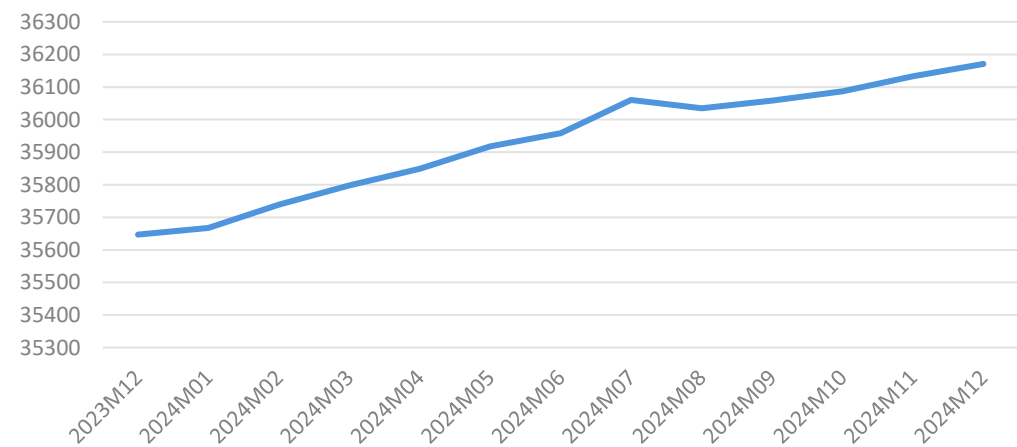
NOKIAN KAUPUNGIN KEHITYS: ASUKASLUKU

- Nokian kaupungissa oli 36 171 asukasta vuoden 2024 lopussa. Kasvua edellisestä vuodesta oli 524 asukasta (1,5 %).
- Nokian asukasluku kasvoi 13. eniten kaikista Suomen kunnista vuonna 2024 (2023: 24. eniten). Asukkaista 0-14 vuotiaiden osuus on laskenut 17,0 %:iin (2023: 17,0 %). Yli 65-vuotiaiden osuus on kasvanut 21,4 %:iin (2023: 21,3%). 15-64-vuotiaiden osuus on kasvanut 62,1 %:iin (2023: 61,7 %).
- Viimeisen 15 vuoden aikana asukasluku on kasvanut 4 814 asukkaalla. Asukasluku on viimeisen viiden vuoden aikana kasvanut 2 242 asukkaalla (6,6%).

Asukasluku 31.12. 2008-2024



Asukasluku, kuukausittain 2024



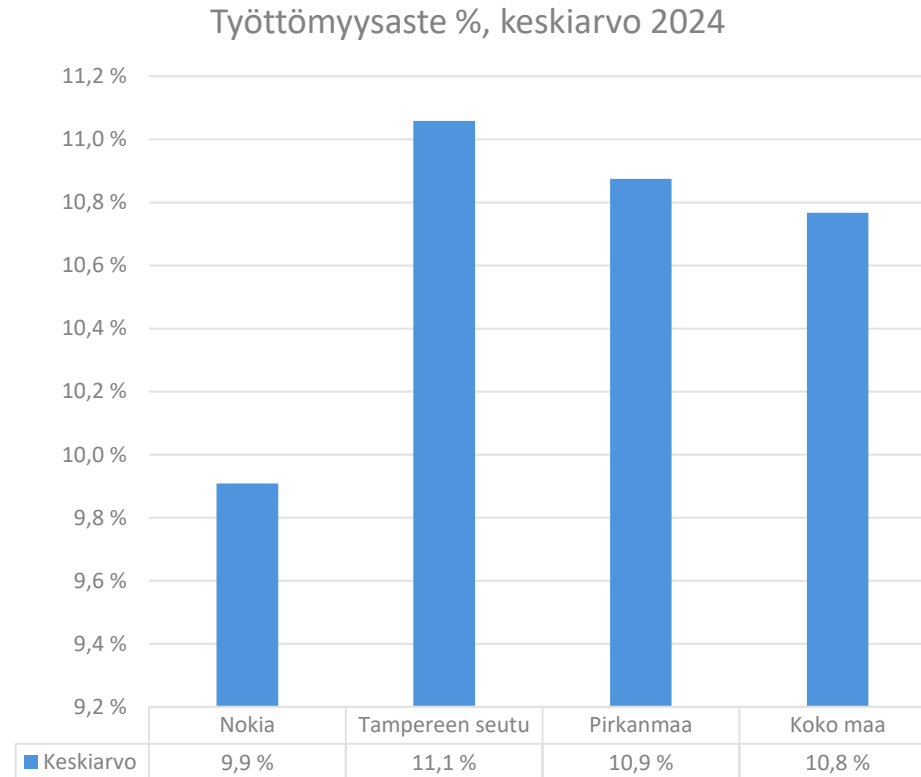


NOKIAN KAUPUNGIN KEHITYS: TYÖLLISYYS

- Vuoden 2024 aikana työllisyystilanne heikkeni. Työttömien työnhakijoiden määrä jatkoi kasvuaan.
- Työttömien työnhakijoiden osuus työvoimasta joulukuussa 2024 oli 11,5%; muutos vuositasolla +1,4 %. Keskimääräinen työttömyysaste Nokialla vuonna 2024 oli 9,9 % (Pirkanmaan keskiarvo 10,9 %).
- Vuoden lopussa joulukuussa 2024 Nokialla oli 1 997 työtöntä työnhakijaa, mikä oli 286 hakijaa enemmän kuin joulukuussa 2023.
- Pitkäaikaistyöttömien määrä kasvoi, ollen vuoden lopussa 629 henkilöä, mikä on 185 henkilöä enemmän kuin vastaavana ajankohtana vuonna 2023.
- Nokialla oli vuoden 2024 lopussa 277 alle 25-vuotiasta työtöntä työnhakijaa, joka on 76 henkilöä enemmän kuin vastaavana ajankohtana vuonna 2023.



NOKIAN KAUPUNGIN KEHITYS: TYÖTTÖMYYSASTE

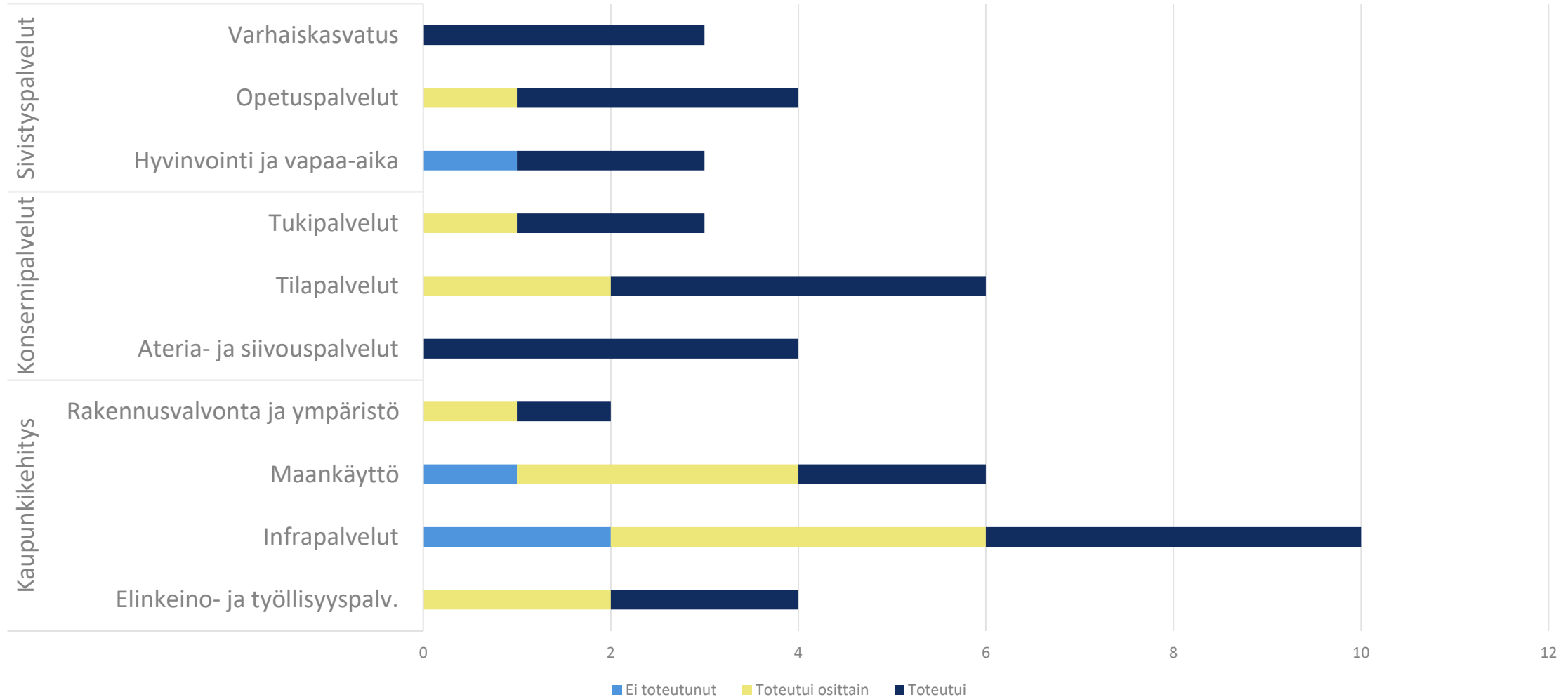


Vuoden lopussa joulukuussa 2024 Nokialla oli 66 avointa työpaikkaa, mikä on 60 vähemmän kuin vastaavana ajankohtana vuonna 2023.



TOIMINNALLISET TAVOITTEET

Talousarviosta päätettäessä vuoteen 2030 tähtäävän kaupunkistrategian painopisteiden toteuttaminen on jakautunut vuosittain talousarviossa tulosalueille sitoviksi asetettujen tavoitteiden kautta. Tavoitteiden toteutumista seurattiin mittareiden avulla. Mittareille asetettiin kaikkiaan 45 tavoitetasoa, joista 27:ssä saavutettiin asetettu tavoitetaso täysimääräisesti, 14 toteutui osittain ja neljä tavoitetta ei toteutunut.



Tuloslaskelma, vertailu TP 2023

TULOSLASKELMA, 1000 €	2024	2023
Toimintatuotot	24 292	23 224
Valmistus omaan käyttöön	2 160	2 684
Toimintakulut	-117 184	-112 575
TOIMINTAKATE	-90 733	-86 667
Verotulot	87 934	91 722
Valtionosuudet	19 016	19 454
Korkotuotot	561	506
Muut rahoitustulot	1 248	1 789
Korkokulut	-1 557	-1 116
Muut rahoituskulut	-122	-364
VUOSIKATE	16 347	25 323
Poistot ja arvonalentumiset	-16 112	-14 460
TILIKAUDEN TULOS	236	10 863
Tilinpäätössiirrot	67	67
TILIKAUDEN YLIJÄÄMÄ/ALIJÄÄMÄ	303	10 930
TULOSLASKELMAN TUNNUSLUVUT	2024	2023
Toimintatuotot/Toimintakulut, %	21,1	21,1
Vuosikate/Poistot, %	101	175
Vuosikate euroa/asukas	452	710
Asukasmäärä	36 171	35 652



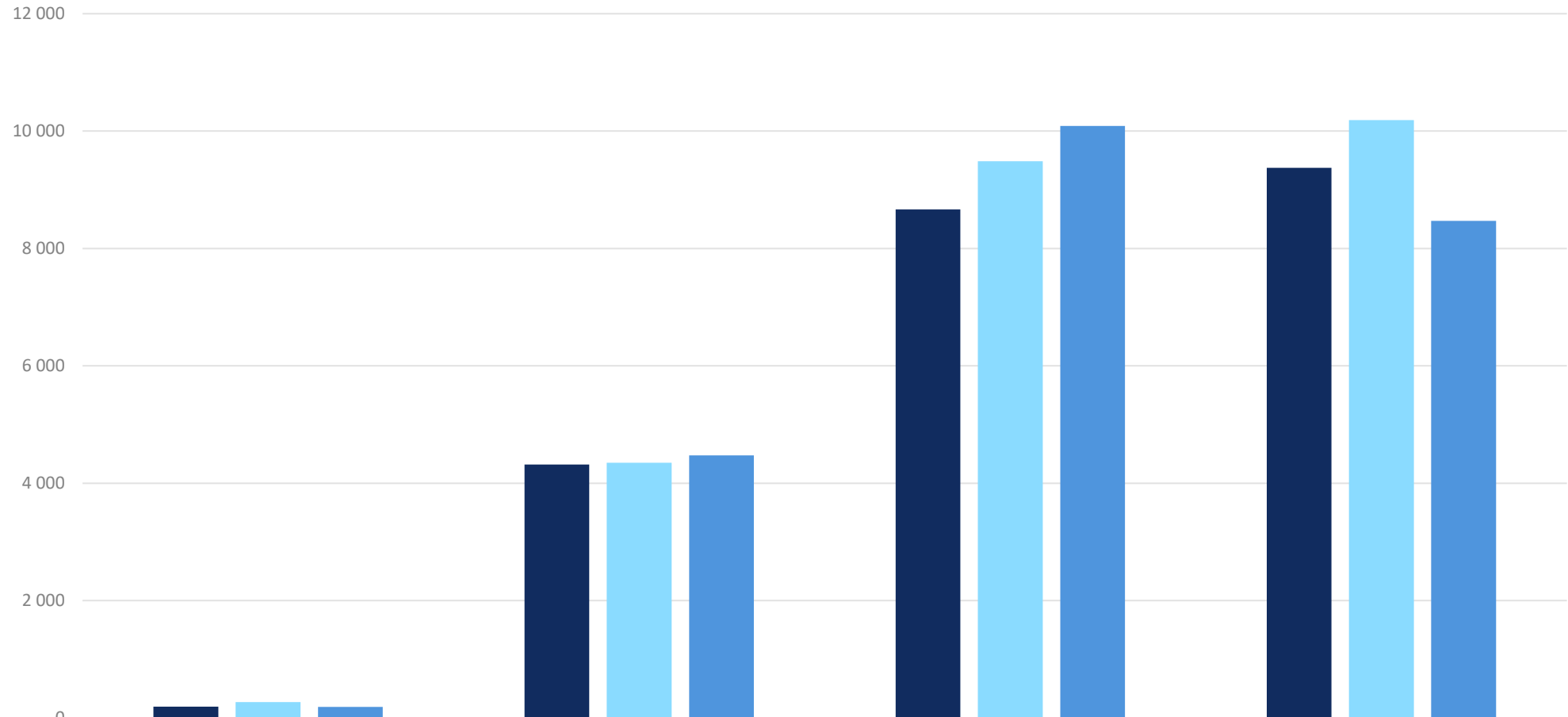
Tuloslaskelma, vertailu talousarvioon 2024

TULOSLASKELMA	TA 2024				
	Muutoksineen	TP 2024	Ero TA	TP 2023	Ero TP 2023
TOIMINTATUOTOT	22 550 127	24 291 548	-1 741 421	23 224 335	1 067 213
MYYNTITUOTOT	7 495 032	8 311 585	-816 553	5 763 566	2 548 019
MAKSUTUOTOT	3 699 221	3 751 890	-52 669	4 116 057	-364 167
TUET JA AVUSTUKSET	1 144 444	1 537 505	-393 061	2 199 430	-661 925
MUUT TOIMINTATUOTOT	10 211 430	10 690 569	-479 139	11 145 282	-454 713
VALMISTUS OMAAN KÄYTTÖÖN	2 288 150	2 159 754	128 396	2 683 758	-524 004
TOIMINTAKULUT	-118 826 684	-117 184 251	-1 642 433	-112 574 760	-4 609 490
HENKILÖSTÖKULUT	-73 093 620	-72 700 053	-393 567	-70 826 470	-1 873 584
PALVELUJEN OSTOT	-25 553 634	-24 807 942	-745 692	-22 751 361	-2 056 581
AINEET, TARVIKKEET JA TAVARAT	-9 923 530	-9 369 853	-553 677	-9 251 287	-118 566
AVUSTUKSET	-4 732 849	-4 714 072	-18 777	-4 745 836	31 764
MUUT TOIMINTAKULUT	-5 523 051	-5 592 330	69 279	-4 999 807	-592 523
TOIMINTAKATE	-93 988 407	-90 732 949	-3 255 458	-86 666 667	-4 066 281
VEROTULOT	86 385 000	87 934 125	-1 549 125	91 721 531	-3 787 406
VALTIONOSUUDET	18 828 494	19 016 425	-187 931	19 453 826	-437 401
RAHOITUSTUOTOT JA -KULUT	181 496	129 659	51 837	814 370	-684 711
VUOSIKATE	11 406 583	16 347 261	-4 940 678	25 323 060	-8 975 800
POISTOT JA ARVONALENTUMISET	-15 282 522	-16 111 558	829 036	-14 460 110	-1 651 448
TILIKAUDEN TULOS	-3 875 939	235 702	-4 111 641	10 862 950	-10 627 248
POISTOERON MUUTOS	67 208	67 208	0	67 208	0
TILIKAUDEN YLIJÄÄMÄ/ALIJÄÄMÄ	-3 808 731	302 910	-4 111 641	10 930 158	-10 627 248



Toimintatuottojen toteutuminen

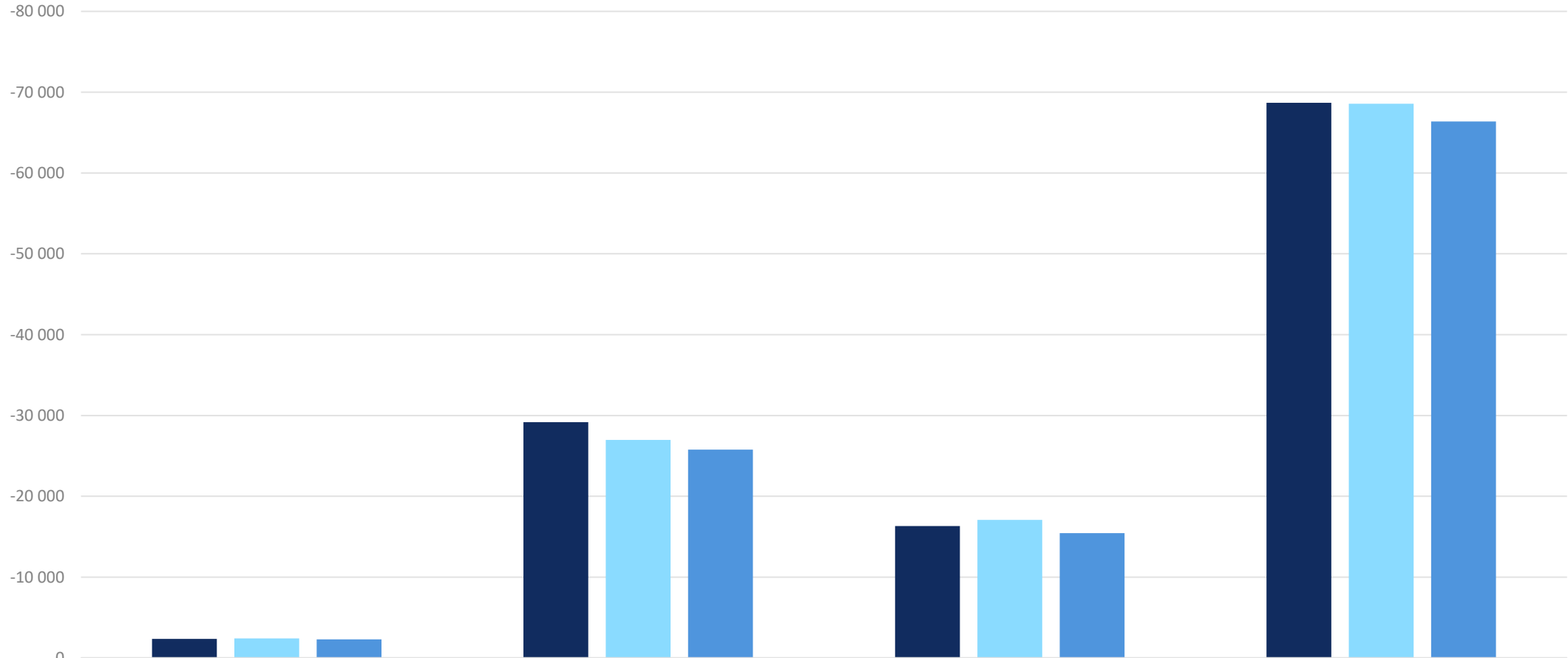
Toimintatuottojen toteutuminen, 1000 €



	Demokratia	Konsernipalvelut	Kaupunkikehityspalvelut	Sivistyspalvelut
TA 2024 Muutoksineen	194	4 318	8 664	9 374
TP 2024	269	4 349	9 485	10 189
TP 2023	191	4 475	10 089	8 470

Toimintamenojen toteutuminen

Toimintamenojen toteutuminen, 1000 €



■ TA 2024 Muutoksineen

■ TP 2024

■ TP 2023

■ TA 2024 Muutoksineen

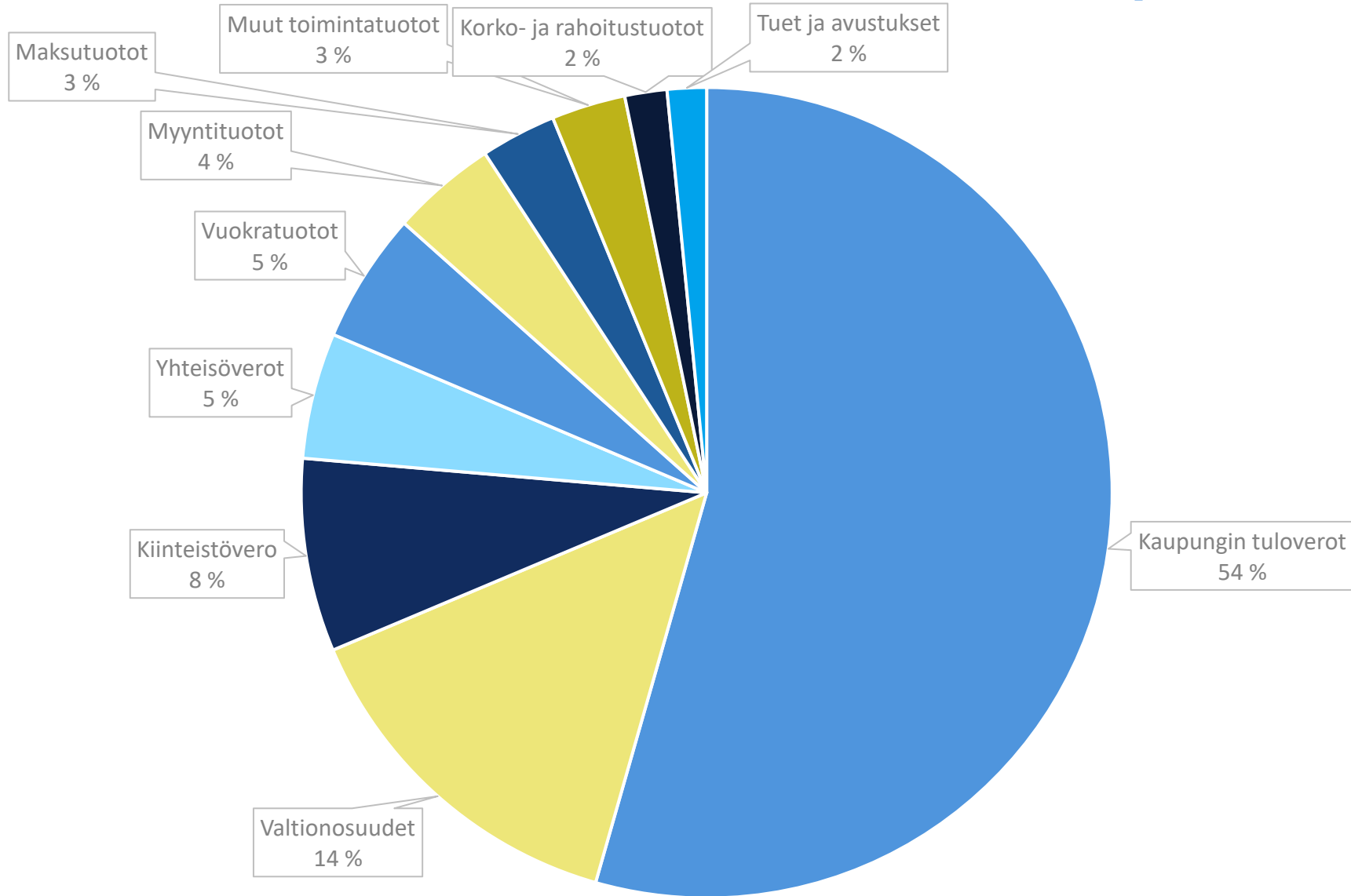
■ TP 2024

■ TP 2023



TUOTOT 133 M€

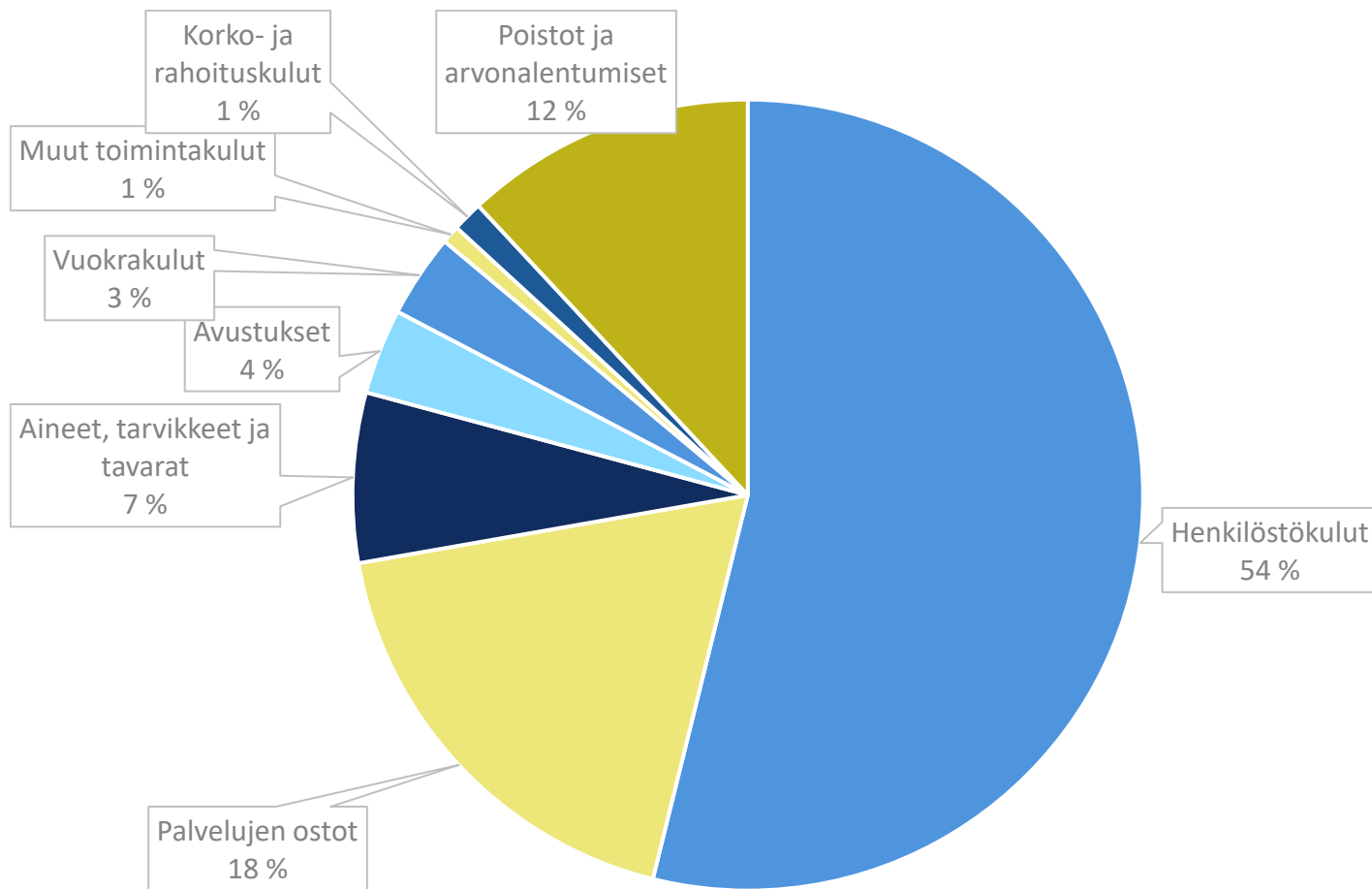
-2,7%



Muutos TP2023 – TP2024 :
Toimintatuotot +4,6 %
Verotulot -4,1 %
Valtionosuudet -2,2 %



KULUT 135 M€ +5,03 %



Muutos TP2023 - TP2024

Henkilöstökulut +2,6 %
Palveluostot +9,0 %
Aineet, tarvikkeet ja tavarat +1,3 %
Avustukset -0,7 %
Vuokratulut +10,9 %
Muut toimintakulut +16,3 %
Korko- ja rahoituskulut +13,4 %
Poistot ja arvonalentumiset +11,4 %

- Henkilöstökulut
- Palvelujen ostot
- Aineet, tarvikkeet ja tavarat
- Avustukset
- Vuokratulut
- Muut toimintakulut
- Korko- ja rahoituskulut
- Poistot ja arvonalentumiset



Henkilöstö pähkinäkuoressa

Kaupunkikehityspalvelut: 94 hlöä

Konsernipalvelut: 262 hlöä

Sivistyspalvelut: 1235 hlöä

Henkilöstömäärä

1 592

Keski-ikä

47

vuotta



Naiset

79 %



Miehet

21 %

Vakituiset

1 172

Määräaikaiset

408

Työllistetyt

12

Henkilöstökulut,

72,7 milj. €

Vaihtuvuus:

16,4 %

Palvelussuhteen kesto

Konsernipalvelut: 7 vuotta 8 kuukautta

Kaupunkikehityspalvelut: 9 vuotta 6 kuukautta

Sivistyspalvelut: 8 vuotta 4 kuukautta

Eläkkeelle jääneet 26

Osatyö-/työkyvyttömyyseläkkeet
11

Henkilötyövuodet palvelualueittain	HTV2 2023	HTV2 2024
Demokratia	1	2
Konsernipalvelut	234	229
Kaupunkikehityspalvelut	118	122
Sivistyspalvelut	1001	1014
Yhteensä	1 355	1 366

Henkilöstökulut, palvelualueittain	TOT 2023 milj. €	TOT 2023 %-osuudet	TOT 2024 milj. €	TOT 2024 %-osuudet
Demokratia	0,4	0,6 %	0,7	0,9 %
Konsernipalvelut	11,0	15,5 %	10,9	15,0 %
Kaupunkikehityspalvelut	6,7	9,5 %	7,0	9,6 %
Sivistyspalvelut	52,7	74,4 %	54,1	74,5 %
Yhteensä	70,8		72,7	

Vakituinen henkilöstö tilikauden lopussa	31.12.2024	1 172
	31.12.2023	1 132
	31.12.2022	2 361
	31.12.2021	2 152
	31.12.2020	2 119
	31.12.2019	2 097
	31.12.2018	2 058
	31.12.2017	2 020

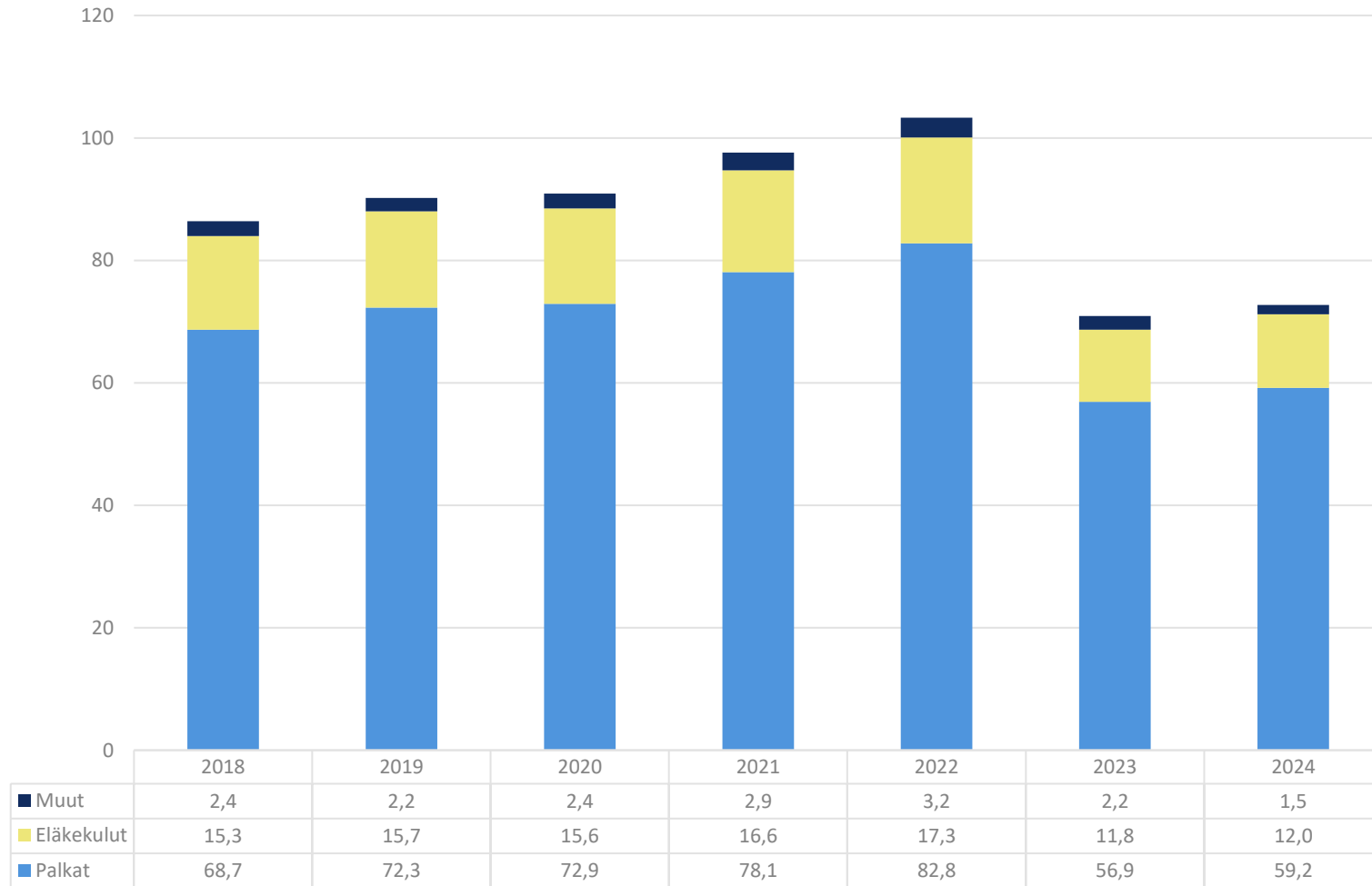
HTV 2024	1 366
HTV 2023	1 355
HTV 2022	2 008
HTV 2021	1 957
HTV 2020	1 882
HTV 2019	1 917
HTV 2018	1 887
HTV 2017	1 874

HTV tilikauden aikana
Nousua 2023-> 2024: 11 HTV



HENKILÖSTÖKULUT

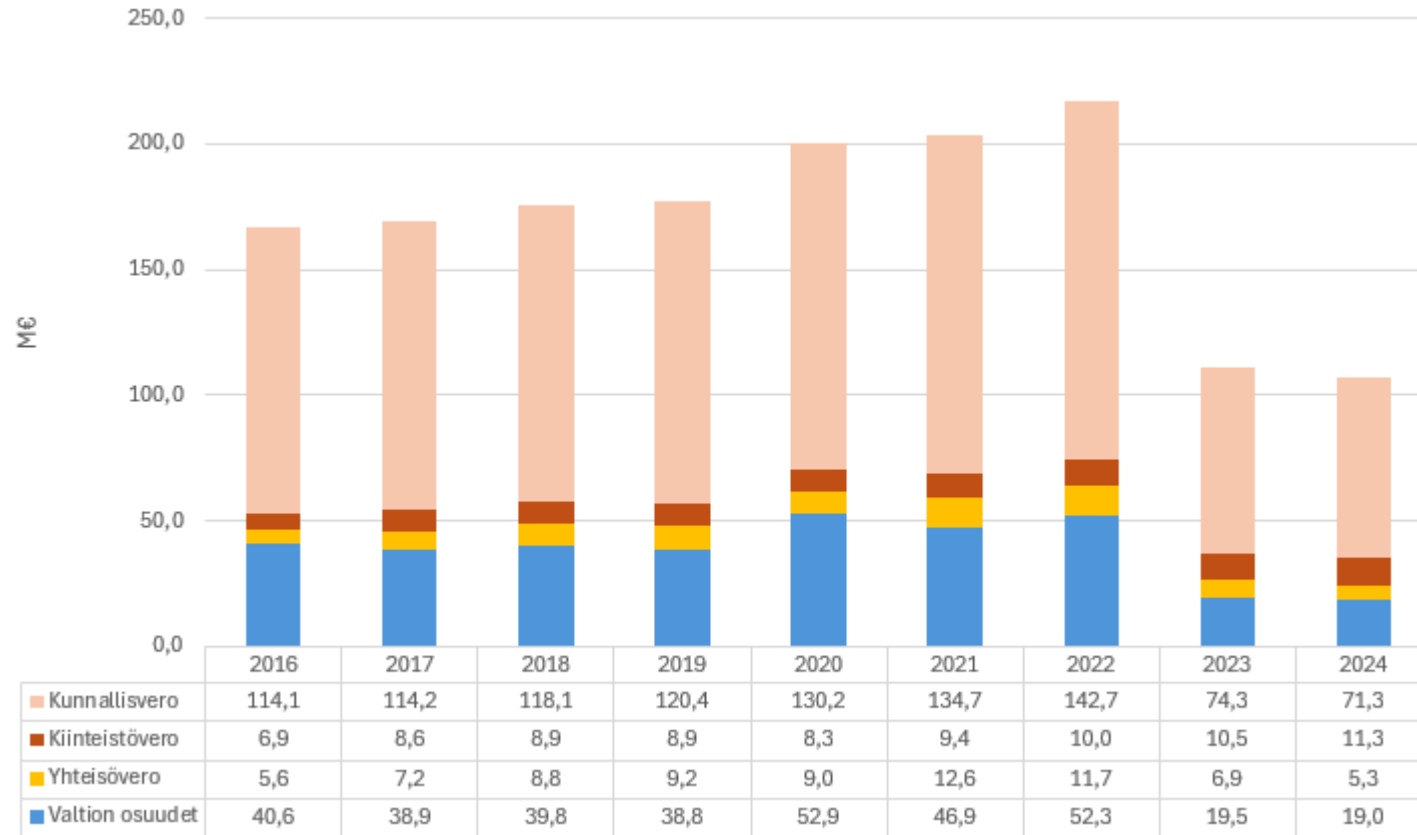
Henkilöstökulut



Henkilöstökulut kasvoi 1,9 m€
edellisvuoteen verrattuna.



VEROT JA VALTIONOSUUDET 107,0 MILJ. €



Veroprosentit	
2024	8,40 %
2023	8,36 %
2020-2022	21,00 %
2018-2019	20,50 %
2017	20,00 %
2010-2016	19,75 %



VEROT JA VALTIONOSUUDET 111,2 MILJ. €

- **Verotuloja** kertyi 87,9 m€ euroa:
 - Kunnallisveroprosentti oli 8,4% (v. 2023: 8,36%). Kunnallisveroa kertyi 71,3 milj. euroa, eli 4,1% vähemmän kuin vuonna 2023 (v. 2023: 74,3 milj. euroa)
 - Kiinteistöveroprosentit pysyivät ennallaan. Kiinteistöverotuotot 11,3 milj. euroa olivat 7,7% suuremmat kuin vuonna 2023. (v. 2023: 10,5 milj. euroa)
 - Osuus yhteisöveron tuotosta väheni 1,6 milj. euroa vuodesta 2023. (v. 2024: 5,3 milj. euroa, 2023: 6,9 milj. euroa)
 - Yhteensä verotuloja kertyi 3,8 milj. euroa vähemmän kuin vuonna 2023.
 - Ylitys muutostalousarvioon verrattuna 1,6 milj. € ja alkuperäiseen talousarvioon verrattuna 0,8 milj. €.
- **Valtionosuuksien** määrä väheni edellisestä vuodesta 0,5 milj. € ollen 19,0 milj. €.



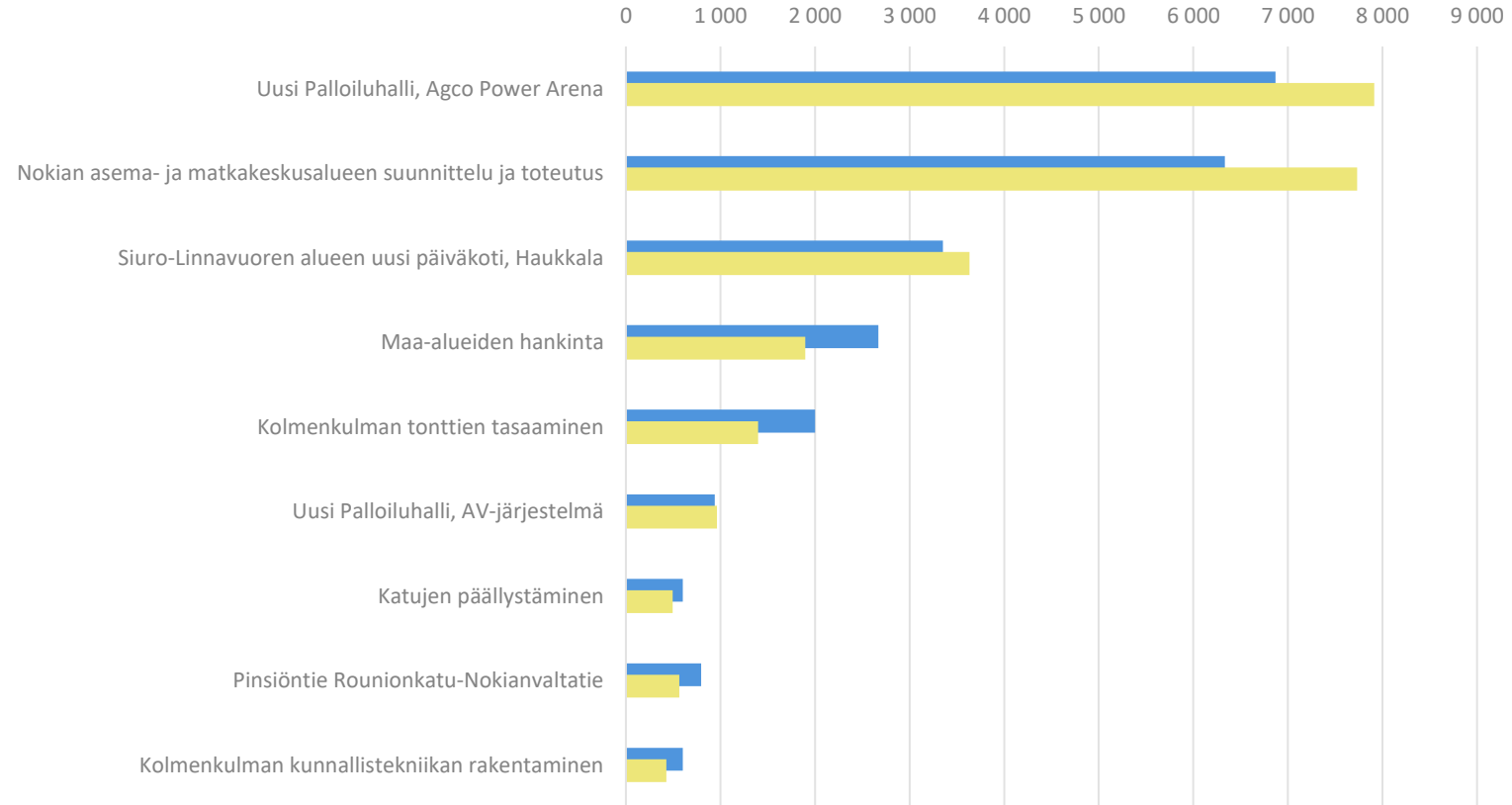
INVESTOINNIT 2024

Nettoinvestoinnit yhteensä 31,0 milj €.

Investointimenot ryhmittäin:

- Tilatekniikka 14,9 m€
- Infra 13,5 m€
- Maa- ja vesialueet 2,0 m€
- Muut yht. 0,6 m€

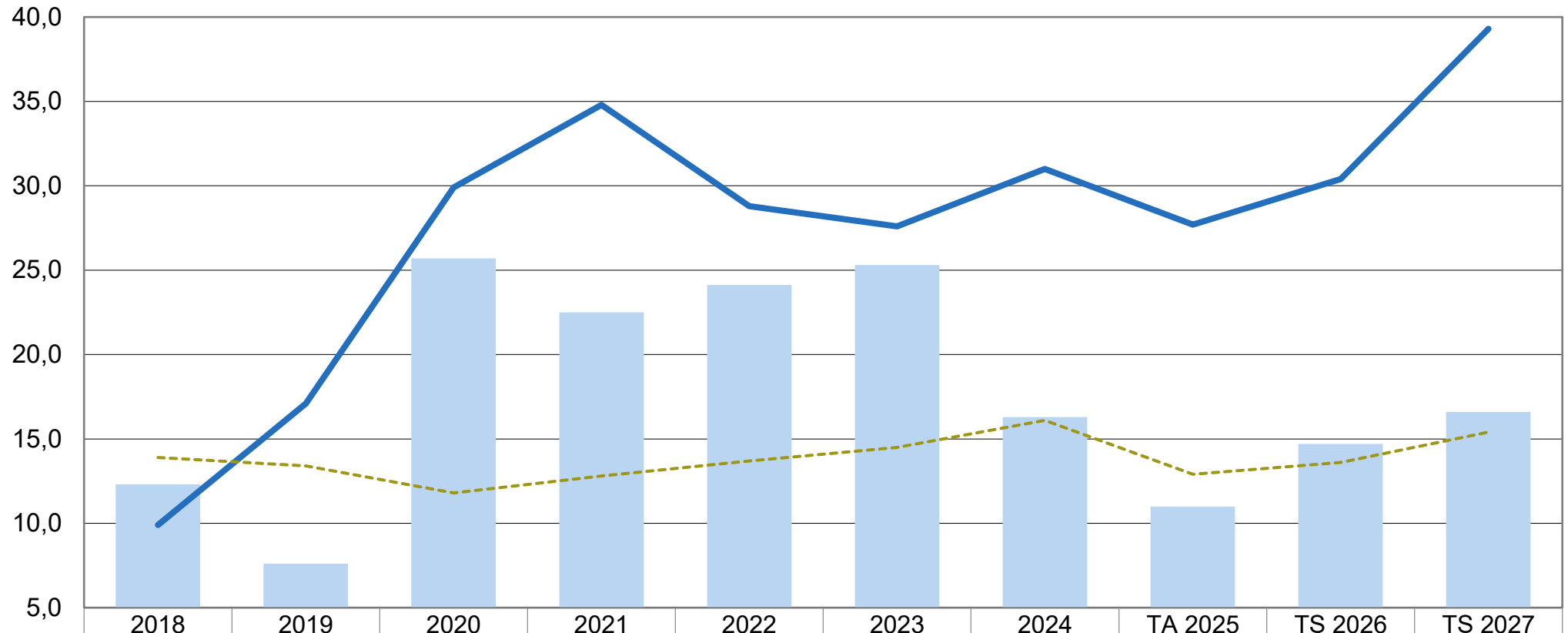
Suurimmat INV. hankkeet 1000 €



	Kolmenkulman kunnallistekniikan rakentaminen	Pinsiöntie Rounionkatu-Nokianvaltatie	Katujen päällystäminen	Uusi Palloiluhalli, AV-järjestelmä	Kolmenkulman tonttien tasaaminen	Maa-alueiden hankinta	Siuro-Linnavuoren alueen uusi päiväkoti, Haukkala	Nokian asema- ja matkakeskusalueen suunnittelu ja toteutus	Uusi Palloiluhalli, Agco Power Arena
■ TA 2024	600	795	600	940	2 000	2 670	3 352	6 332	6 870
■ TOT 2024	428	563	496	962	1 397	1 898	3 633	7 733	7 915

Talouskehitys 2018-2027

Tulorahoituksen riittävyys, milj. euroa

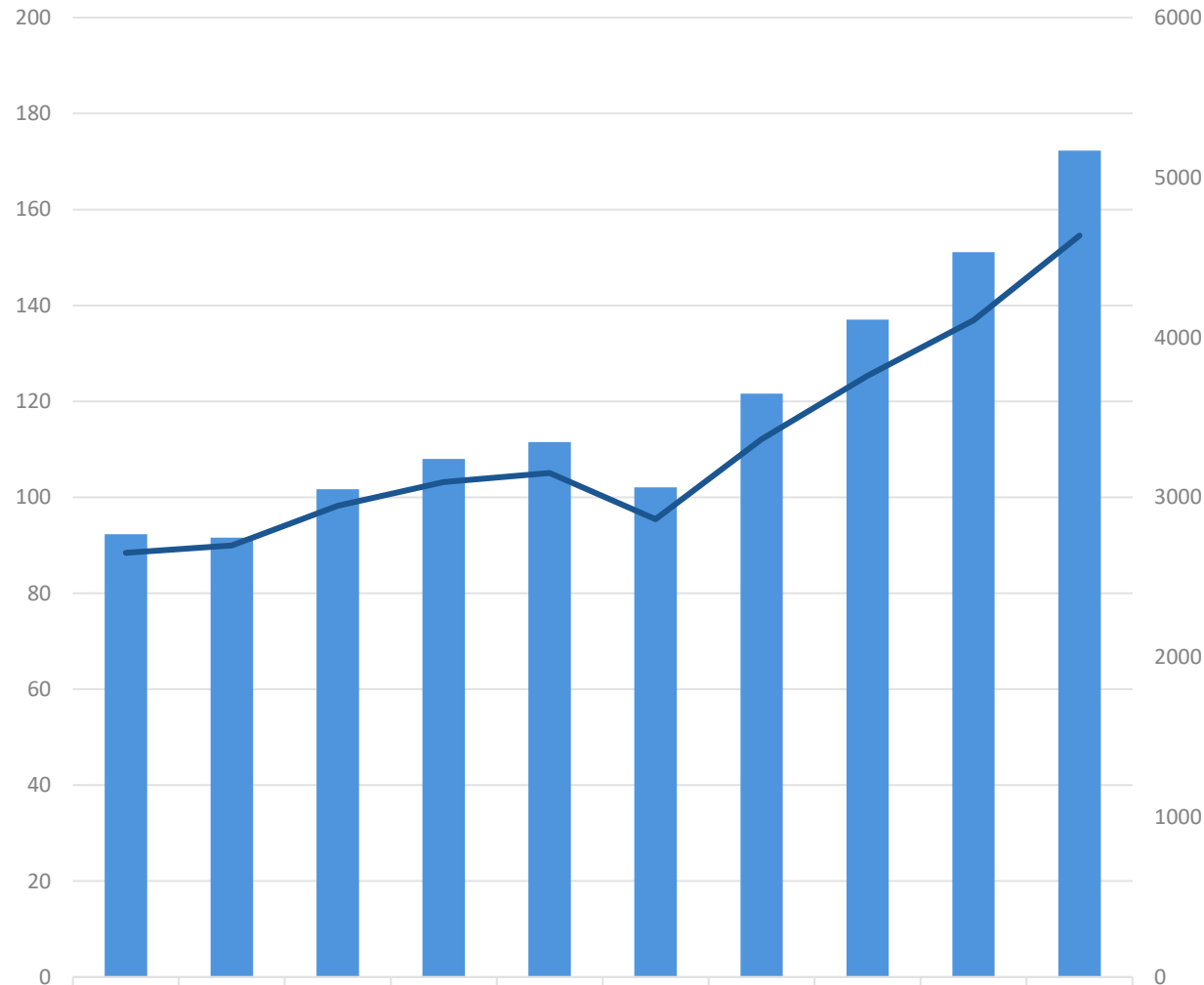


■ Vuosikate
— Nettoinvestoinnit
- - - Poistot

■ Vuosikate — Nettoinvestoinnit - - - Poistot

Lainakanta 2018-2027

Lainakanta



Lainakanta lisääntyi 19,6 milj. €.

TA 2024 lainakanta 142,1 milj. euroa, lainaa per asukas 3 951 €

TP 2024 toteutunut lainakanta 121,6 milj. €, lainaa per asukas 3 363 €

Kuntien ennakoitu vuoden 2024 lainakanta 3 491 €/asukas

	TP2018	TP2019	TP2020	TP2021	TP2022	TP2023	TP2024	TA2025	SV2026	SV2027
Lainakanta M€	92,3	91,6	101,7	108,0	111,50	102,1	121,6	137,0	151,1	172,3
Lainat €/as	2653	2699	2947	3095	3153	2863	3363	3759	4107	4637



Tilinpäätöksen 2024 plussat

- Tilikausi ennakko-odotuksista poiketen 0,3 M€ ylijäämäinen
- Viides positiivinen peräkkäinen vuosi (2024: 0,3 M€, 2023: 11,0 M€, 2022: 10,6 M€, 2021: 9,8 M€, 2020: 14,0 m€), jonka myötä taseen kumulatiivinen ylijäämä on 45,4 m€.
- Verotulot kehittyivät ennakoitua paremmin
- Henkilöstön sairauspoissaolot laskivat edelliseen vuoteen verrattuna 6,9%
- Korkojen nousu ja inflaatio taittui. Näillä positiivinen vaikutus kaupungin rahoituskuluihin ja toimintamenoihin.

Nokian vetovoima on hyvä:

- Väestönkasvu 36 171 (+ 524 hlöä eli 1,5 %), muuttoliike on edelleen positiivinen.
 - Väestönkasvun ennakoidaan myös jatkuvan positiivisena.
 - Uusien valmistuneiden asuntojen määrä pysynyt vielä kohtuullisella tasolla, 237 asuntoa (2023: 701)
 - Maanmyynnit pysyivät normaalilla tasolla 3,3 M€ (2023: 3,7 M€)
-
- Kaupunki investoi vahvasti uusiin palvelurakennuksiin: Haukkalan päiväkotia ja uusi palloiluhalli, AGCO Power Arena
 - Asemanseudun kehittäminen käynnistyi
 - Kartanonrannan ja Edenin kaavat saivat lainvoiman
 - Yritysten sijoittuvat edelleen Nokialle (tonttien luovutuspäätöksiä 7 kpl)
 - Nokialla sijaitsevien yritysten investointinäkyvät ovat positiiviset (yrityskaavat)



Tilinpäätöksen 2024 miinukset

- Kaupungin lainakanta kasvoi 19,6 M€
- Rakennuslupien määrä on laskenut jyrkästi, 81 asunnolle (2023: 271 ja 2022: 360)
- Työllisyyden kehitys heikkeni edelleen, työttömien osuus työvoimasta Nokia 11,5 % (2023: 10,1%), Pirkanmaa 12,1% (2023: 11,2 %).
- Kaikkia talousarviossa 2024 asetettuja toiminnallisia tavoitteita ei saavutettu.
- Taloussuhdanne hyvin epävarma vuoden aikana
- Ennuste tulevasta valtionosuuksien kehityksestä ja kuntien rahoituksesta on heikko.
- Verotulojen kehityksen ennustetaan olevan maltillisemmalla tasolla yleisestä taloustilanteesta johtuen.
- Uuden työllisyysalueen käynnistymisen vaikutus kaupungin talouteen oletetaan olevan negatiivinen.
- Kuntien talous heikkeni Suomessa huomattavasti edellisestä vuodesta



TÄÄLLÄ SYNTYY TTA.

NOKIANKAUPUNKI.FI